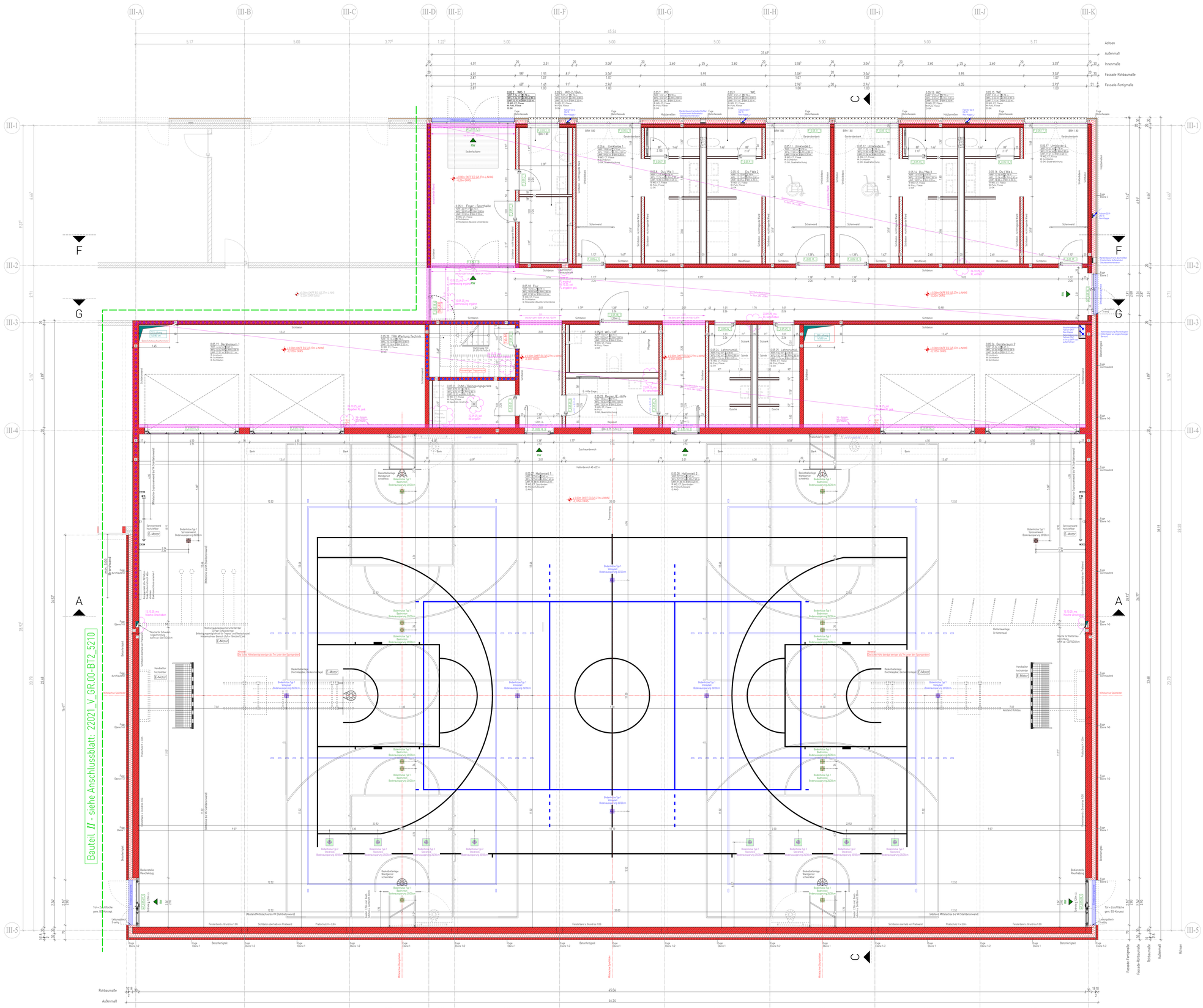

Spielfeldmarkierungen

Farblinierung ist mit Bodenfarbe abzustimmen

- Handball Spielfeld 40,0 x 20,0m Voll-Linierung orange, 5cm breit
- Basketball Spielfeld 28,0 x 15,0 m Voll-Linierung schwarz, 5cm breit
- Basketball Übungsfeld 22,6 x 11,0m Voll-Linierung schwarz, 4cm breit
- Volleyball Spielfeld 18,0 x 9,0m Voll-Linierung blau, 5cm breit
- Volleyball Übungsfeld 18,0 x 9,0m Voll-Linierung blau, 4cm breit
- Badminton Übungsfelder 13,4 x 6,1m Voll-Linierung blau, 4cm breit

Hauptspielfelder

1x Basketball
1x Handball
1x Volleyball

Übungsfelder

2x Basketball
4x Badminton
2x Volleyball

Bodenaussparungen für Bodenhülsen



Bodenaussparung für Bodenhülse Typ 1
Badminton, Volleyball, Sprossenwand
20x20cm, 50cm Tiefe ab OKFF



Bodenaussparung für Bodenhülse Typ 2
Steckreck
35x35cm, 60cm Tiefe ab OKFF

LEGENDE ZUR AUSFÜHRUNGSPLANUNG

Materialien

- Stahlbeton Bestand
- Vorfabrdmauerw. Bestand
- Mauerwerk Bestand
- Bestand-Material zu prüfen
- Stahlbeton gem. Statik
- Beton unbewehrt
- Spannbetonhohldiele-Längsschnitt
- Spannbetonhohldiele-Querschnitt
- tragend Gipsblöcken /Fertigteil/ Stahlträgern gem. Statik
- nicht tragend Ständ./-Fertigteil/ Holzbringst gem. Statik
- Abbruch
- Putz
- Mauerwerk tragend gemäß Statik
- Mauerwerk nichttragend
- Trockenbauwand/ GK
- Installationswand
- Dämmung Mineralwolle
- Dämmung EPS
- Dämmung EPS
- Dämmung EPS
- Kies grob

S-D Planung

- Bodendurchbruch BD (BA1)
- Bodenschlitz BS (BA1/T)
- Deckendurchbruch DD (BA1)
- Deckenschlitz DS (BA1/T)
- Wanddschlitz WS
- Bodendurchbruch BD + Deckendurchbruch DD (BA1)
- Wanddurchbruch WD (BA1)

XD 200/30 cm
ab DK Sohle

Diverse Planangaben / Zeichenerklärung

- Notausgang
- 1.Rettungsweg
- 2.Rettungsweg
- 3. Rettungsweg z.B. Fenster ≥90x120cm (BRHg) 120cm
- Rauchmelder
- Rauch-Wärmeabzug
- Fallrohr DN 100
- Bodenablauf (BE)
- Dachablauf (DA)
- mech. Be- u. Entlüftung
- Grundleitungsanschluss DN 100
- REI-M 90 (Brandwand) feuerbeständig -Bauart von Brandwänden
- REI 90 (El 90)(F90)
- REI 60 (El 60)(F60)
- REI 30 (El 30)(F30)
- EI 30-S, C15 (T30)
- EI 30-S, C9 (T30-RS2)
- S, C9 (Rauchschutztür) (EI30-S entspricht dem T30 2-seitige Dichtung)
- dichtschließende Tür 2-seitige Dichtung EI 30 (F30)
- Brandschutzverglasung
- Feuerlöscher
- Wandhydrant

Höhenangaben

- Oberkante Fertigbau
- Oberkante Rohbau
- Unterkante Fertigbau
- Unterkante Rohbau
- +0.00 OKFF EG (Bem.s. NN) = Höhe DK EG
- ± 0.00 OKRS / Sohle
- ±0.00m ± NN = Geländehöhe Bestand
- ±0.00m ± NN = Geländehöhe geplant
- R ≥ R + 5cds = Bau-Schalldämm-Maß

Abkürzungen:

AHD	Abgehängte Decke	RH	Rauchloch
AK	Außenkante	RK	Rollladenkasten
BA	Brandabschnitt	RW	Regenwasser DN 100
BRH	Roh-Brüstungshöhe ab OKFF	RWA	Rauch-Wärme-Abzug
DA	Dachablauf	SB	Schlitzband
DF	Dehnungsfuge	SP	Regenpeiler
ELT	Elektro	SSG	Sonnenschutzglas
FBH	Fußbodenheizung	SSK 2	Schallschutzklasse 2
GK	Gipskarton	ST	Stahlstütze
GKF	Gipskartonfeuerfest	SW	Schwarzwasser
LH	Lichte Raumhöhe	UK	Unterkante
OK	Oberkante	UV	Unterverteilung Elektro
Rpft	Rapfstore	U2	Unterzug
RD	Rohrdecke	U3	Überzug
REW	Revisionsöffnung	VK	Vorderkante
RF	Rohrfußboden		

Grundleitungen

- DW-Leitung
- SW-Leitung
- MW-Leitung

Erdungen

- Ringerder, Edelstahl
- Fundamenterder, verzinkt

Änderungshinweis

Gültig für die Rohbauausführung sind nur die Architektenpläne M 1:50. Änderungen, die die allgemeine Bauausführung betreffen, werden nur in diese Pläne eingetragen. Die Ausführungspläne sind nur gültig in Verbindung mit Statik, Bewehrungsplänen, Wärmeschutznachweis und Baugrunduntersuchung.
Bei der Ausführung aller Bauteile einschließlich Heizungsanlage sind die Vorgaben nach EnEV zu beachten.
Innenliegende Räume werden mechanisch be- und entlüftet.
Maße sind vom ausführenden Unternehmen eigenverantwortlich zu prüfen, auch am Bau. Differenzen sind der Bauleitung anzuzeigen. Maße dürfen aus der Zeichnung nicht abgegriffen werden. Alle Brüstungshöhen, Vorlagen- und Öffnungsmaße beziehen sich auf OKFF!
Abmauerungen und Verkleidungen der Installationsschächte dürfen erst nach Montage und Abnahme der Haustechnik erstellt werden.
Angrenzende Gewerke und bestehende Bauteile sind vor Verunreinigung und Beschädigung zu schützen.
Die fertigungstechnisch und bauphysikalisch bestimmenden Angaben zur Konstruktion und Funktion sind vom Unternehmer eigenverantwortlich nachzuprüfen. Ebenso die Übereinstimmung der vom Planer angegebenen Zwangsmaße. Sämtliche sonstige Unstimmigkeiten sind der Bauleitung unverzüglich mitzuteilen.
Der Entwurf ist geistiges Eigentum des Planers und urheberrechtlich geschützt. Vervielfältigungen und Weitergabe an Dritte, nur mit Genehmigung des Planers. Bei Mißbrauch bleiben rechtliche Schritte vorbehalten.

Index	Bearbeiter	Art der Änderung	Datum

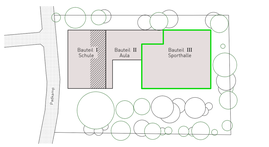

bauwerkwettringen

KVG

22021 Kardinal-von-Galen-Schule sowie Neubau einer Zweifeld-Sporthalle
Bauvorhaben

Padkamp 20, 48282 Emsdetten
Adresse Baustelle

Stadt Emsdetten
Bauherr

Am Markt 1, 48282 Emsdetten
Adresse

VORABZUG Arbeitsstand
Stand 20.10.2025

Ausführungsplanung
Stand

BT III - Erdgeschoss
Planbezeichnung

Unterschrift Bauherr: Unterschrift Planverfasser

Plan	Bearbeiter	Maßstab	Datum	Plannummer
5220	sst/ms	1:50	24.05.2025	22021_V_GR.00-BT3_VA_5220

bauwerk-wettringen gmbh
amtsgericht osnabrück hrb 13367
bahnhofstraße 17
48493 wettringen
info@bauwerk-wettringen.de
www.bauwerk-wettringen.de
T 02557 9294790

H/B = 1030 / 1500 (1.55m/l)

Allplan 2024